

T3

Tile

Raised floor system

تایل
کف یکپارچه



تایل، گامی بهتر

Tile, a better step

معرفی T3 و سیستم کف یکپارچه تایل

T3، راه حل حضور سریع، با کیفیت و متمایز در نمایشگاه های مختلف است. نمایشگاه های تخصصی در صنایع گوناگون، محلی برای دوباره سازی برند، معرفی محصولات جدید و پیشبرد اهداف تعیین شده در فروش و بازاریابی است. گروه ساهلان برای حضور متمایز نمایشگاهی سیستم T3 را پس از سال ها مطالعه به شما معرفی می کند. سرعت بالا در نصب، کیفیت فوق العاده و تمایز در دیده شدن محصول و خدمات، مهمترین ویژگی این سیستم است.

Introduction of T3 and Tile raised floor system

T3 is the quick and easy wall, floor, and lighting solution by Sahlan, for exhibition participants and organizers, in order to present products and services creatively, in the best way possible.

T3 stands for Tetris (exhibition wall system), Tile (raised floor system), and Truss (lighting system). All T3 products are made according to international standards, and have high load-bearing capacity and long life. This booklet covers the details of the Tile system.

اجزاء تشکیل دهنده T3، تتریس (دیواره های نمایشگاهی) تایل (کف سازی یکپارچه) و تراس (سازه های نورپردازی) در نهایت دقت بصورت یک سیستم واحد در دسترس شما هستند. درکاتالوگ حاضر تایل، سیستم کف سازی یکپارچه خدمتتان معرفی خواهد شد.

T3 Tile

Tile Introduction

Building a raised floor, for an exhibition, using the traditional method, is expensive and time consuming. Furthermore the traditional method is not environmentally friendly, because it cannot be dismantled and used elsewhere, and in most cases the end products is an uneven floor. The Tile system has height adjustable base, for a perfectly leveled floor every time, and can be assembled and disassembled in a few moments, on any type of ground. This system consists of 60 by 60 cm tiles, or 120 by 120 cm tiles, and is not only used for indoor and outdoor events and exhibitions, but also in office buildings, and prefabricated buildings.

Tile system is a permanent or temporary solution, for building a raised floor with increased load-bearing capabilities, adjustable base, and internal wire passages.

معرفی کف کاذب

ایجاد کف کاذب نمایشگاهی، پر هزینه مشکل و وقت گیر است. در روش های سنتی، ایجاد کف های نمایشگاهی با استفاده از مواردی نظیر چوب، یونولیت یا پالت پلاستیکی صورت می پذیرد. این روش ها همواره با مشکل ایجاد سطوح غیر یکدست مواجه هستند. از طرف دیگر، کف های کاذب در روش های سنتی تنها برای محلی خاص طراحی می شوند و معمولاً قابلیت استفاده مجدد در مکان های دیگر را ندارند. یکبار مصرف بودن کف کاذب در سیستم های سنتی درکنار هزینه و کندی در نصب از عوامل مهم برای مهندسی سازه ای جدید با ویژگی های خاص است. تایل، با پایه های قابل تنظیم و امکان اجرای سریع و همچنین قابلیت سازگاری در ترکیب با کف پوش های مختلف، سطوحی زیبا و یکدست را برای غرفه های نمایشگاهی ایجاد می کند. این سیستم از واحدهایی در دو اندازه ۱۲۰×۱۲۰ سانتی متر و ۶۰×۶۰ سانتی متر تشکیل شده است که علاوه بر غرفه های نمایشگاهی، در دفاتر پیش ساخته، کانکس ها و نمایش های داخل و خارج از سالن قابلیت اجرا دارد.

تایل سازه ای مهندسی شده برای مدیریت کف نمایشگاه با نمایش های داخل و خارج از سالن است. گروه سهلان با طراحی تایل امکان انتقال اتصالات و کابل های برق در کنار تنظیم ارتفاع در هر نقطه دلخواه، سرعت بسیار بالا در نصب سازه، کیفیت و ایستایی را در دسترس شما قرار داده است.





Advantages of Tetris system

- can be used to make steps, and decorative angles
- lighting systems can be combined with glass panels, to light up the floor
- adjustable base, compensates for uneven floors
- all electrical wires and plumbing are easily routed under the surface
- a permanent or temporary solution
- suitable for a heavy load

ویژگی های کف کاذب

در روش های سنتی، نصب کف های کاذب روی سطوح نامصاف و تراز نشده، مشکلات فوق العاده زیاد ایجاد می کنند. پستی و بلندی های خیلی کم نیز، نظم و یکپارچگی را به هم زده و امکان دسترسی به کف سازی همگن با سایر اجزاء، غرفه را میسر نمی سازد.

گروه سهلان با توجه به در نظر گرفتن این مشکلات، سازه تایل را با امکان تنظیم ارتفاع تا ۵۰ میلیمتر به جهت بالا و پایین در دسترس شما قرار داده است. استفاده از تایل حتی در سطوح شیب دار با زاویه کم میسر است.

Tile flooring system creates a solid ground to stand on, which is quick and easy to reconfigure, assemble, or disassemble. With Tetris, there is no construction waste, and no carpentry is required.

حس خوب ایستادن بر روی سطحی مستحکم و منظم، ویژگی منحصر بفرد سیستم کف یکپارچه تایل است. زیبایی، نظم، استحکام و یکپارچگی، سازه تایل را تبدیل به تنها انتخاب مهندسی شده در ساخت کف غرفه نمایشگاهی و نمایش های داخل و خارج از سالن تبدیل کرده است.






تایل، سرعت بالا در اجرا

Tile, because business success is measured by speed

Choose Tile and take advantage of Sahlan's 20 plus years of experience, to create brand value for your company, by showcasing a respectable build from the ground up.

مهمترین ویژگی سیستم کف یکپارچه تایل، سرعت بسیار بالا در اجراست. طراحی دقیق پایه های زیرین قابلیت تنظیم ارتفاع در کنار سهولت فوق العاده مونتاژ صفحات اصلی، دلایل مهم در سرعت بالای نصب و صرفه جویی قابل ملاحظه زمان، انرژی و هزینه است. تنوع رنگ در مواد مصرفی صفحات تایل نیز ویژگی منحصریفرد دیگر این سازه در جهت ایجاد طرح های پویا، زیبا و خلاقانه در ابعاد نامحدود است.




Tile is the most modern interior fit-out solution, for offices, or indoor and outdoor exhibitions and events.

Any construction is possible with Tile system.

امکان فوق العاده سازه تایل، نصب تجهیزات و تاسیسات فنی نظیر کابل کشی، نکته ای حائز اهمیت برای راه اندازی و تجهیز غرفه های نمایشگاهی و سالن های بزرگ است.

تغییر یا تعمیرات احتمالی در تجهیزات نصب شده با جابجایی آسان پانل های تایل، کاری سریع و راحت می باشد.



تایل، حس خوب راه رفتن

Tile, a solid ground for success





تایل، با پوششی مستحکم
و قابل جابجایی

Tile, supports
a heavy load



In addition to MDF panels available in different colors, all other standard floor coverings, such as parquet, carpet, or glass can also be used, in order to create harmony, with any type of wall.

تایل علاوه بر پانل های MDF ، امکان استفاده از انواع روکش سطوح نظیر پارکت، موکت و شیشه را داراست. با این ویژگی، محدودیت برای هماهنگی کف غرفه و سازه های تشکیل دهنده دیواره ها به کلی از بین می رود.





تایل، امکان ایجاد پله

Tile, for building steps



For building steps & platforms

Steps and platforms can be created with this raised floor system, to solve a problem, or create a beautiful design at the same time.

ایجاد پله با کف کاذب
ایجاد پله یا سکو، مزیت دیگر این سازه است. اگر در طراحی غرفه یا اجرای کف کاذب نیاز به ایجاد اختلاف سطح داشته باشید، پایه های استوانه ای سازه تایل در دو نوع کوتاه و بلند امکان ایجاد اختلاف سطح را به شما خواهد داد.


Tile Installation details

Tile technical information

The following pages illustrate the installation of the simply well engineered Tile system, which can be easily assembled and disassembled in minimum time, making it well suited for exhibitions and events with a short deadline.

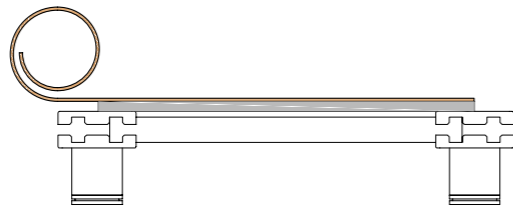
اطلاعات فنی سازه تایل

سازه تایل قابلیت های فوق العاده متنوع در چیدمان انواع کف را در اختیارتان قرار خواهد داد. اگرچه نصب این سیستم نیاز به استفاده از نیروی متخصص و ابزار خاص دارد اما به جهت آشنایی هرچه بیشتر با نمونه هایی از چیدمان و اجزاء تشکیل دهنده سازه تایل، اطلاعاتی مختصر خدمتتان تقدیم شده است.




ویژگی های روکش در کف کاذب
All standard coverings are possible


Vinyl Flooring . کف پوش .



MDF Tile . پانل ام دی اف .



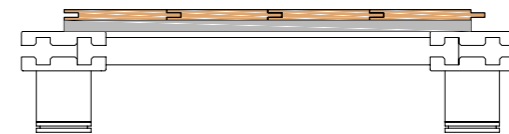
Carpet Flooring . کف پوش موکت .



Glass Tile . پانل شیشه ای .



Parquet Flooring . کف پوش پارکت .




مراحل نصب کف کاذب
Installation steps

اسکلت فلزی توسط ضخامت ام دی اف و لبه فلزی پوشیده می شود .
Covering the edges of the structure



قرار دادن فریم بر روی سیلندر قابل تنظیم .
Installing frame on adjustable base



اسکلت فلزی آماده پوشیده شدن توسط تایل های ام دی اف .
Installing tiles on metallic structure



كف كاذب دولايه
Double layered


03



01



02



T3

Tile
Raised floor system

No. 8, Sahlan bldg., 6th st., shahid
Eshghyar Ave., khoramshahr Ave., Tehran

T: +98 21 42 89 00 00
F: +98 21 42 890 890

www.sahlan.co

تهران، خیابان خرمشهر، خیابان شهید عشقیار،
کوچه ششم، ساختمان سهلان، پلاک ۸

تلفن: ۰۲۱ ۴۲ ۸۹ ۰۰ ۰۰
فکس: ۰۲۱ ۴۲ ۸۹۰ ۸۹۰

